

「和医大とりあえずSearch」は、和医大図書館の蔵書とWeb上の学術情報をまとめて探すことができるサービスです。

## 1. 検索する

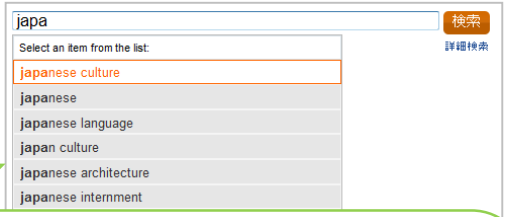
▼TOPページ <http://wakayama.summon.serialssolutions.com/>



検索ボックスにキーワードを入力し、検索ボタンをクリックするだけです。

自動的に多くのフィールドを検索します。  
たとえば、論文タイトル、主題、著者名、出版社、雑誌名、書籍名、巻、号、ISBN、ISSN、DOIを入力した場合、それらに関連した結果が返されます。

キーワードを途中まで入力すると、検索候補語が表示されます。入力の手間が省けたり、思いつかなかったようなキーワードで検索できたりします。



自動的に候補語が表示されます

▼詳細検索画面



「詳細検索」をクリックして下記の条件を設定して検索することもできます。

- ・ キーワード
- ・ 著者/作成者
- ・ タイトルのキーワード
- ・ ISBN
- ・ ISSN
- ・ 掲載誌
- ・ 巻
- ・ 号
- ・ 出版年月日
- ・ フォーマット
- ・ 絞り込み条件 (本文あり、図書館OPACにある文献)
- ・ 除外条件 (新聞記事、書評、学位論文)

ひとつの検索窓から一度に検索できます！

図書館の図書・雑誌

データベース

電子ジャーナル  
電子ブック

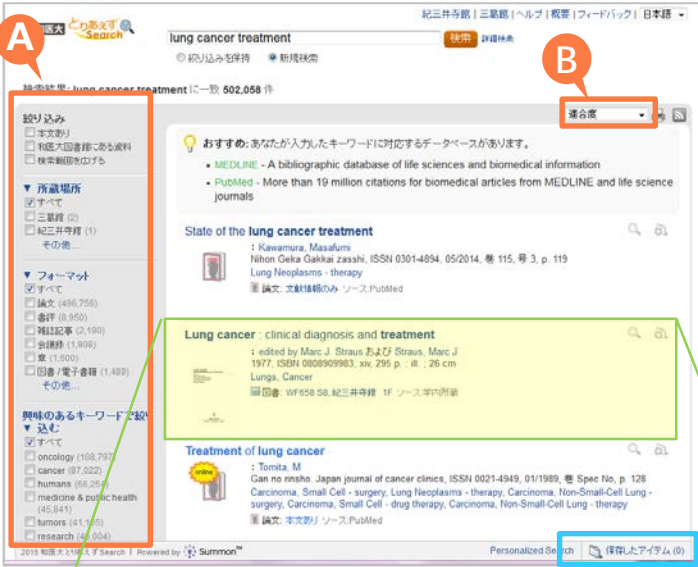
※Uptodate、Cochrane Library、JCR、最新看護索引、読売新聞ヨミダス文書館等は直接各サイトで検索してください。

キーワードに関連したデータベースやお知らせを表示されます。  
例 インパクトファクター



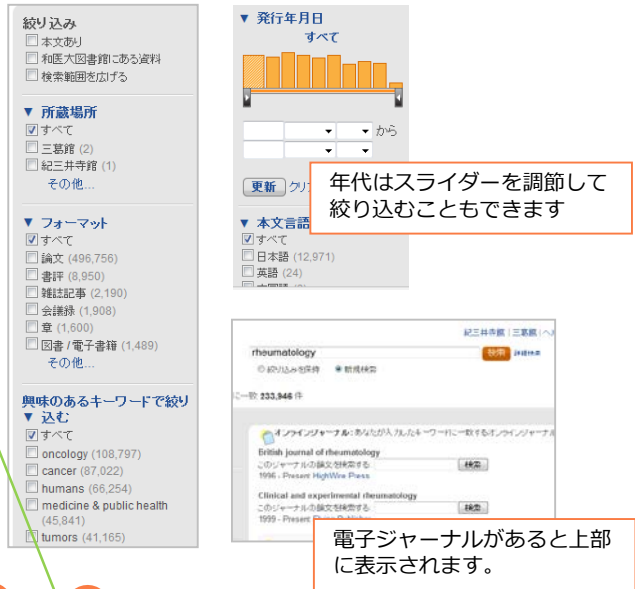
# 2. 検索結果から目的の資料を探す

## ▼検索結果画面



## A 検索結果を絞り込む-ファセット-

図書館、フォーマット、キーワード、出版年などで検索結果を絞り込むことができます。  
チェックを入れると自動的に検索結果が更新されます。



年代はスライダーを調節して絞り込むこともできます

電子ジャーナルがあると上部に表示されます。



## B 表示順を並べ替える

適合度の高い順/日付の新しい順/日付の古い順で並べ替えることができます。

## C 資料名

雑誌名、書籍名、論文タイトルなどを表示。

## D 表紙画像/資料アイコン

表紙画像または、資料の種類を示す資料アイコンを表示。



## E 書誌情報

巻、号、ページや著者名、ISSN/ISBNなどを表示。

## I 保存した資料情報をメールで送る/印刷する

「保存したアイテム」をクリックすると、保存した資料情報確認することができます。また、出力形式を指定して文献管理ツールにエクスポートしたり、BibTex形式で出力したり、メールで送信したりすることができます。

## F 資料の種類、所在/貸し出し状況

資料の種類と、所在情報や現在の貸し出し状況を表示。本文まで読めるものは「大正大学購読」、書誌情報のみのは「文献情報のみ」と表示されます。冊子体の所蔵があるものは整理番号と所蔵場所が表示され、OPACにリンクしています。

## G プレビュー画面を見る

マークをクリックすると、詳細情報をプレビュー画面で見ることが出来ます。(資料名の部分をマウスオーバーするだけでもプレビュー画面を見ることが出来ます)

## H 資料情報を保存する

マークをクリックすると、資料情報を保存することができます。



- ※フォーマットを指定できます
- ・APA (米国心理学会)
  - ・AMA (米国医師会)
  - ・MLA (Modern Language Association)
  - ・Uniform
  - ・Chicago/Turabian:Author-Date
  - ・Harvard