

和医大とりあえずSearchはOPAC・電子ジャーナル/ブック・データベースをまとめて検索できる最新の検索サービスです。

1. 検索する

▼和歌山県立医科大学 図書館サイト

[紀三井寺館] <http://opac.wakayama-med.ac.jp/kimiidera/>

[三葛館] <https://opac.wakayama-med.ac.jp/mikazura/>



検索ボックスにキーワードを入力し、検索ボタンをクリックするだけです。

和医大とりあえずSearch の特徴：

自動的に多くのフィールドを検索します。
たとえば、論文タイトル、主題、著者名、出版社、雑誌名、書籍名、巻、号、ISBN、ISSN、DOIを入力した場合、それらに関連した結果が返されます。

▼詳細検索画面



検索ボックス左側のロゴをクリックし、詳細条件を設定してから検索することもできます。

- ・キーワード
- ・著者 / 作成者
- ・タイトルのキーワード
- ・ISBN / ISSN
- ・掲載誌
- ・巻
- ・号
- ・出版年月日
- ・フォーマット
- ・絞り込み条件
[本文あり、和医大図書館にある資料]
- ・除外条件
[新聞記事、書評、学位論文]
- ・オプション
[学内提供サービス以外も含めて探す]

～検索対象～

ひとつの検索窓から一度に検索できます！

和歌山県立医科大学OPAC

電子ジャーナル / ブック

データベース

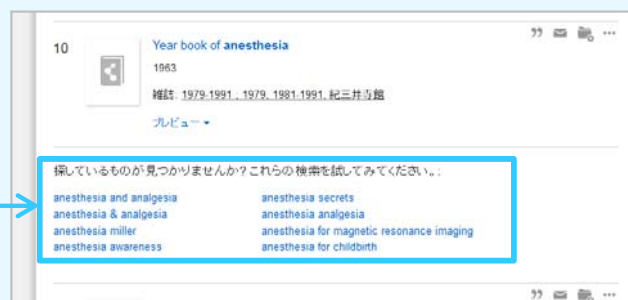
おすすめ情報

推奨データベースなど検索キーワードに関するおすすめの情報が表示されます。



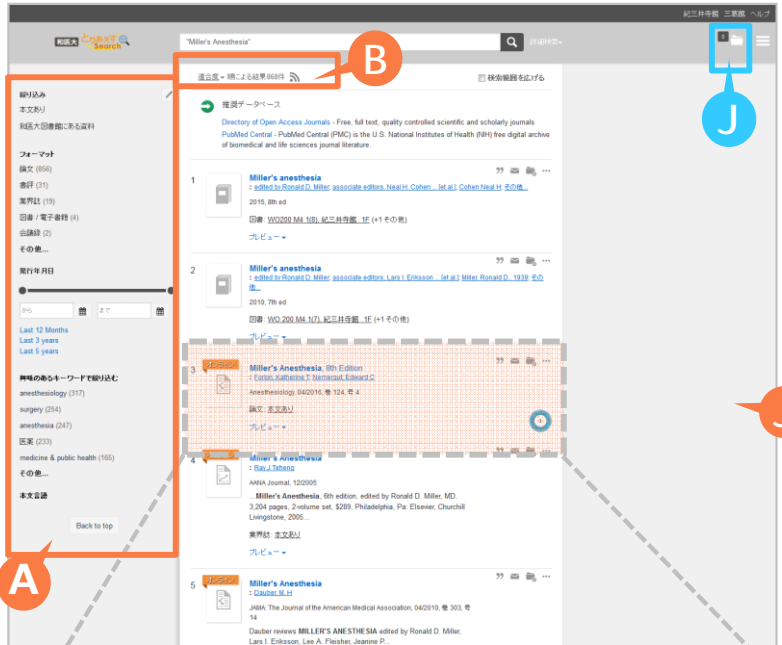
関連キーワード

検索したキーワードに関連するキーワードが表示されます。



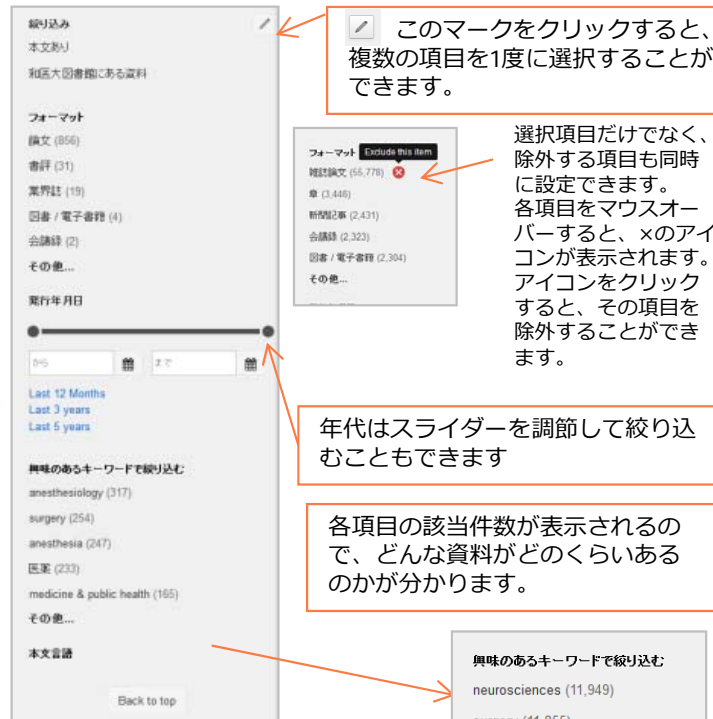
2. 検索結果から目的の資料を探す

▼検索結果画面



A 検索結果を絞り込む-ファセット-

文献のタイプ、フォーマット、出版年、キーワード、本文言語などで検索結果を絞り込むことができます。チェックを入れると自動的に検索結果が更新されます。



このマークをクリックすると、複数の項目を1度に選択することができます。

選択項目だけでなく、除外する項目も同時に設定できます。各項目をマウスオーバーすると、xのアイコンが表示されます。アイコンをクリックすると、その項目を除外することができます。

年代はスライダーを調節して絞り込むこともできます

各項目の該当件数が表示されるので、どんな資料がどのくらいあるのかが分かります。

「本文言語」や「その他...」をクリックすると、更に多くの選択項目が表示されます。



※学内所蔵がある場合

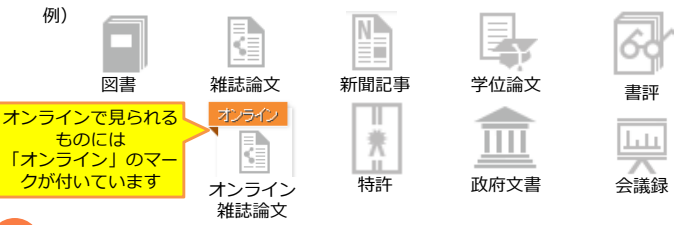


B 表示順を並べ替える

適合度の高い順/日付の新しい順/日付の古い順で並べ替えることができます。

C 表紙画像/資料アイコン

表紙画像または、資料の種類を示す資料アイコンを表示。



D 資料名

雑誌名、書籍名、論文タイトルなどを表示。

E 書誌情報

巻、号、ページや著者名、ISSN/ISBNなどを表示。

J 保存した資料情報をメールで送る/印刷する

フォルダアイコン (📁) をクリックすると、保存した資料情報確認することができます。また、出力形式を指定して文献管理ツールにエクスポートしたり、BibTex形式で出力したり、メールで送信したりすることができます。

F 資料の種類、所在情報

資料の種類と本文提供状況、所在情報を表示します。「本文あり」の場合はオンラインで文献を読むことができます。

G プレビューを見る

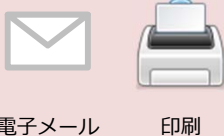
プレビューをクリックすると、詳細情報が開きます。

H Altmetrics

Altmetrics (学術論文の影響度を評価する新しい指標) の評価がある場合、評価数を表示します。マウスオーバーすると評価数の内訳を確認でき、クリックすると更に詳細なページが開きます。

I 資料情報を保存する

各マークをクリックすると、資料情報の「引用」「メール送付」「保存」「その他のアクション」を行うことができます。



- ※フォーマットを指定できます
- APA (米国心理学会)
 - AMA (米国医師会)
 - MLA (Modern Language Association)
 - Uniform
 - Chicago/Turabian:Author-Date
 - Harvard